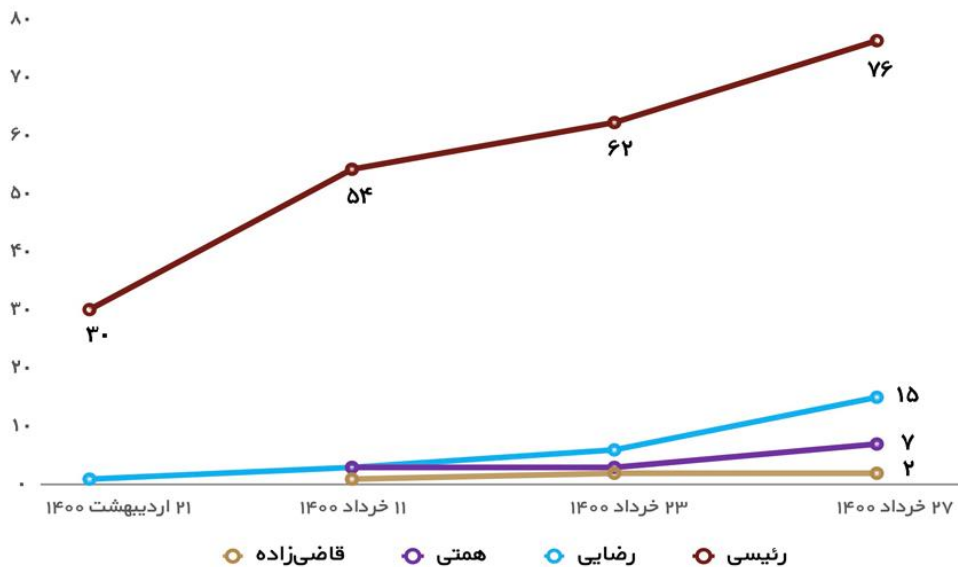


## آخرین نظرسنجی استاسیس: ابراهیم رئیسی با ۷۶ درصد پیروز انتخابات ریاست‌جمهوری خواهد بود

ابراهیم رئیسی با ۷۶ درصد رای در میان رای‌دهندگان احتمالی، با احتمالی بسیار بالا پیروز انتخابات ریاست‌جمهوری سال ۱۴۰۰ خواهد بود. بعد از آقای رئیسی، محسن رضایی با ۱۵ درصد و عبدالناصر همتی با ۷ درصد در رده‌های بعدی قرار دارند.

آخرین نتایج نظرسنجی انتخاباتی شرکت تحلیل داده‌های "استاسیس" به سفارش شبکه تلویزیونی [ایران‌اپترنشال](#)، در روزهای سه‌شنبه، ۲۵ خرداد تا پنج‌شنبه ۲۷ خرداد ماه، انجام شده است. مطابق نتایج این نظرسنجی که به صورت تلفنی با یک نمونه ۱۴۰۰ نفره انجام شده است، آقای ابراهیم رئیسی با افزایش فاصله خود با رقبا، آرای حدود ۷۶ درصد از رای‌دهندگان احتمالی را در اختیار دارد. محسن رضایی هم با افزایش رای نسبت به روزهای گذشته با ۱۵ درصد آرا رده دوم قرار دارد. افزایش رای آقای رضایی به خصوص در روز پنجشنبه به صورت معنی‌داری مشهود است. عبدالناصر همتی با ۷ درصد و قاضی‌زاده هاشمی با ۲ درصد، رده‌های بعدی را به خودشان اختصاص داده‌اند.

انتخابات ریاست‌جمهوری ۱۴۰۰: روند آرای نامزدها در میان رای‌دهندگان احتمالی



## رای‌دهندگان احتمالی: ۴۳ درصد

برای ارزیابی میزان آرای قابل پیش‌بینی برای هر نامزد انتخاباتی، مهمترین متغیری که در نظرسنجی‌ها باید برآورد شود، تعیین درست تعداد رای‌دهندگان احتمالی است. برای این منظور در این نظرسنجی، پرسش‌شوندگان در معرض چهار سال مختلف قرار گرفته‌اند که هر یک به نوعی به میزان مشارکت آنها مرتبط است. در سؤال اول از آنها پرسیده شده است که آیا می‌دانند انتخابات ریاست‌جمهوری سیزدهم در چه زمانی برگزار می‌شود؟ در سؤال بعدی از آنها خواسته شده است تا پاسخ دهند احتمال مشارکت آنها در انتخابات چقدر است (خیلی، تاحدی، چندان محتمل نیست و خیلی کم). از پاسخ‌دهندگان همچنین خواسته شده است احتمال مشارکت خود را بین عدد ۱ تا عدد ۵ ارزیابی کنند (یک به معنی احتمال خیلی کم و پنج به معنی احتمال خیلی زیاد). آنها در عین حال در برابر این سؤال قرار گرفته‌اند که آیا در انتخابات گذشته مجلس شرکت کرده بودند یا خیر. کسانی که گفته‌اند با احتمال خیلی زیاد در انتخابات شرکت می‌کنند و زمان برگزاری انتخابات را هم به صورت دقیق یا حدودی می‌دانند و همچنین در طیف پنج قسمتی مشارکت، عدد پنج به


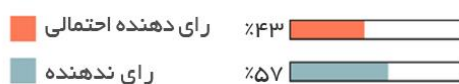
# Stasis

سنجش افکار عمومی ایرانی‌ها در مورد انتخابات ۱۴۰۰ - ۲۵ تا ۲۷ خرداد ۱۴۰۰

معنی احتمال خیلی زیاد، یا عدد چهار را انتخاب کرده‌اند، در تحلیل این نظرسنجی به عنوان رای‌دهنده احتمالی در نظر گرفته شده‌اند (۴۳ درصد از پاسخ‌گویان).

مطابق این مدل، ۵۷ درصد هم در انتخابات شرکت نخواهند کرد.

## انتخابات ۱۴۰۰ - پیش‌بینی نهایی میزان مشارکت (رای‌دهندگان احتمالی)



surveycenter.io  
۲۷ خرداد ۱۴۰۰

## Stasis

### رای‌دهندگان احتمالی بر اساس متغیرهای جمعیتی (جنس، سن، محل اقامت و تحصیلات)

میزان رای‌دهندگان احتمالی در میان زنان بیشتر از مردان است. همچنین با افزایش سن، احتمال مشارکت افزایش می‌یابد. مشارکت‌کنندگان در انتخابات در مناطق روستایی بیشتر از مناطق شهری و همچنین در میان افراد فاقد تحصیلات دانشگاهی بیشتر از افراد دارای تحصیلات دانشگاهی است.

### رای‌دهندگان احتمالی بر اساس جنس



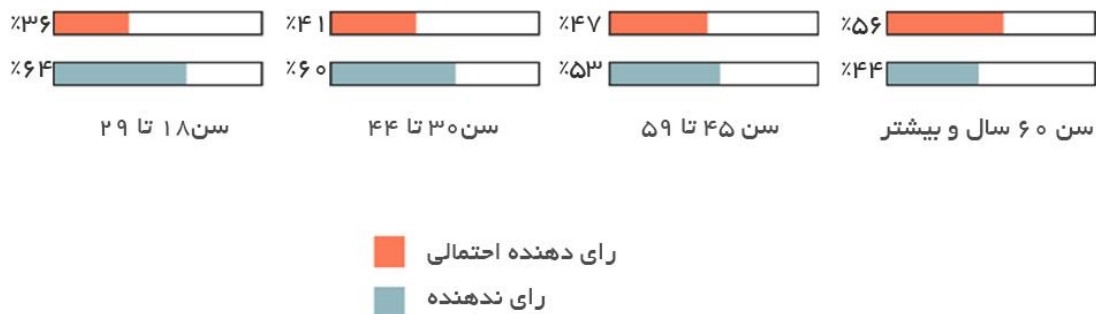
## Stasis

surveycenter.io  
۲۷ تا ۲۸ خرداد

# Stasis

سنجش افکار عمومی ایرانی‌ها در مورد انتخابات ۱۴۰۰ - ۲۵ تا ۲۷ خرداد ۱۴۰۰

## انتخابات ۱۴۰۰، رای‌دهندگان احتمالی بر اساس سن



# Stasis

surveycenter.io  
۲۵ تا ۲۷ خرداد

## انتخابات ۱۴۰۰، رای‌دهندگان احتمالی بر اساس محل اقامت



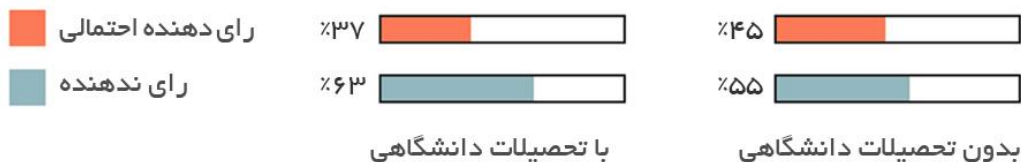
# Stasis

surveycenter.io  
۲۵ تا ۲۷ خرداد

# Stasis

سنجش افکار عمومی ایرانی‌ها در مورد انتخابات ۱۴۰۰ - ۲۵ تا ۲۷ خرداد ۱۴۰۰

## انتخابات ۱۴۰۰، رای‌دهندگان احتمالی بر اساس تحصیلات



Stasis


surveycenter.io  
۲۷ تا ۲۵ خرداد

## مشارکت در میان گروه‌های سیاسی

حدود یک سوم مشارکت‌کنندگان در انتخابات، تمایل سیاسی خودشان را به یکی از دو گروه اصلی سیاسی در ایران اعلام کرده‌اند. حدود ۲۰ درصد از رای‌دهندگان، گرایش سیاسی خودشان را متمایل به اصول‌گرایان می‌دانند و ۱۴ درصد هم به اصلاح‌طلبان تمایل دارند.

## انتخابات ۱۴۰۰ - سهم دو گروه اصلی سیاسی در میان رای‌دهندگان احتمالی

بین گروه‌های سیاسی در ایران، دو گروه هستند که به یکی گفته می‌شود اصلاح‌طلب و به دیگری اصول‌گرا می‌گویند. شما بیشتر به کدام یک از این گروه‌ها نزدیک‌تر هستید؟ اصلاح‌طلب‌ها یا اصول‌گرایان؟ - پاسخ‌ها بر اساس آرای رای‌دهندگان احتمالی تهیه شده است.



Stasis

surveycenter.io  
۲۷ تا ۲۵ خرداد

# Stasis

سنجش افکار عمومی ایرانی‌ها در مورد انتخابات ۱۴۰۰ - ۲۵ تا ۲۷ خرداد ۱۴۰۰

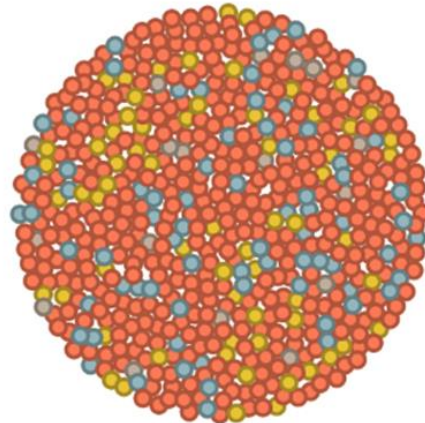
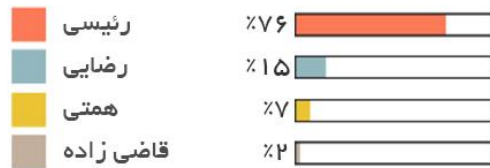
## رئیزی با ۷۶ درصد در دوره اول رئیس‌جمهوری می‌شود

آقای ابراهیم رئیزی با افزایش فاصله خود با رقبا، آرای حدود ۷۶ درصد از رای‌دهندگان احتمالی را (در میان کاندیداهای موجود) در اختیار دارد. با اینحال، اتفاق معنی‌دار طی روزهای آخر برای آقای محسن رضایی، به وقوع پیوسته است که در روز گذشته آرای ایشان افزایشی بوده است. آقای رضایی با ۱۵ درصد آرا در رده دوم قرار دارد. عبدالناصر همتی با ۷ درصد و قاضی‌زاده هاشمی با ۲ درصد، رده‌های بعدی را به خودشان اختصاص داده‌اند. در این نمودار آرای کسانی که رای سفید، باطله یا موارد مشابه می‌دهند منظور نشده است و آرای کاندیدها صرفاً با یکدیگر مقایسه شده است.

سؤال: فارغ از اینکه شما می‌خواهید در انتخابات رای بدهید یا نه، اگر قرار باشد بین این افرادی که شورای نگهبان صلاحیتشان را تایید کرده انتخاب کنید، به کدام یک رای می‌دهید؟ آقای رضایی، آقای رئیزی، آقای قاضی‌زاده یا آقای همتی؟

## انتخابات ۱۴۰۰ - آرای نامزدها در میان رای‌دهندگان احتمالی

فارغ از اینکه شما می‌خواهید در انتخابات رای بدهید یا نه، اگر قرار باشد همین امروز بین افراد زیر انتخاب کنید و به یک نفر رای دهید به کدام یک رای می‌دهید؟ - پاسخ‌ها بر اساس ارزیابی رای‌دهندگان احتمالی تهیه شده است.



Stasis

surveycenter.io  
۲۵ تا ۲۷ خرداد

## توضیحات و روش اجرای نظرسنجی

برای مشاهده نتایج کامل نظرسنجی به [لینک](#) پلتفرم تعاملی ما بروید.

در این پلتفرم، به ازای هر پرسش، می‌توانید نتایج را به صورت کلی و بر اساس چهار متغیر مستقل، شامل جنس، گروه سنی، محل اقامت و تحصیلات مشاهده کنید (نمودار میله‌ای یا Bar Chart). نمودارها به صورت تعاملی (Interactive) تهیه شده‌اند.

در عین حال برای بررسی پاسخ‌های افراد به صورت انفرادی می‌توانید در نمودار کروی (Bubble Chart)، روی دایره‌ها کلیک کنید. هر دایره بیانگر مشخصات یک نفر از پاسخ‌دهندگان است که در پاسخ به پرسش متناظر، هم‌رنگ نمودار میله‌ای نمایش داده می‌شود.

# Stasis

سنجش افکار عمومی ایرانی‌ها در مورد انتخابات ۱۴۰۰ - ۲۵ تا ۲۷ خرداد ۱۴۰۰

فایل خام داده‌های ما با یک فاصله زمانی شش ماهه از همین لینک قابل دسترس خواهد بود. همچنین شما می‌توانید پرسش‌نامه و متن پی‌دی‌اف همین گزارش را از طریق لینک بالا دانلود کنید.

روش اجرای نظرسنجی به صورت زیر است:

- این پیمایش به صورت تلفنی در روز ۲۵ تا ۲۷ خرداد ۱۴۰۰ توسط پرسشگران آموزش‌دیده انجام شده است.
- پاسخگویان این نظرسنجی از میان کلیه ساکنان بالاتر از ۱۸ سال مناطق شهری و روستایی سراسر کشور که دارای تلفن بوده‌اند با نمونه‌گیری تصادفی انتخاب شده است.
- نمونه‌گیری به صورت مرحله‌ای طبقه‌بندی شده، منطبق با جمعیت هر استان تهیه شده است. دارندگان تلفن در سطح کل کشور واحد نمونه را تشکیل می‌دهند.
- حجم نمونه ۱۴۰۰ نفر است.
- یافته‌های این نظرسنجی را با اطمینان ۹۵ درصد و در فاصله‌ی اطمینان ۲.۷ درصد، برای کمترین واریانس ممکن (با توجه به تعداد پاسخ‌دهندگان معتبر به هر سؤال)، می‌توان به کل افراد بالای ۱۸ سال ساکن ایران تعمیم داد.
- مصاحبه‌ها را پرسشگران آموزش‌دیده در طول ساعات فعال هر روز انجام داده‌اند.
- نمونه‌ها بر اساس جنس، سن و محل سکونت (منطقه شهری یا روستایی) و بر اساس داده‌های سرشماری نفوس و مسکن سال ۱۳۹۵ و همچنین سالنامه آماری ۱۳۹۷، وزن‌دهی شده‌اند.
- میزان اعتماد و صداقت پاسخگویان از طرف پرسشگران با تجربه ارزیابی شده است. ۴۱ نفر از کسانی که میزان صداقت یا اعتماد آنان در یک طیف پنج قسمتی، "بسیار کم" ارزیابی شده بود (و یا در هر دو معیار صداقت و اعتماد، کم یا خیلی کم ارزیابی شده بودند) از نمونه کنار گذاشته شدند.
- این نظرسنجی توسط شرکت تحلیل داده‌های استاتیس و به سفارش شبکه تلویزیونی ایران‌ایتترنشال انجام شده است.