

این نظرسنجی طی روزهای ۲۷ تا ۳۰ بهمن ۱۳۹۸ و به صورت آن‌لاین از طریق وب سایت ایران‌وایر و شبکه‌های اجتماعی مرتبط انجام شده‌است. یافته‌های این نظرسنجی، اطلاعاتی در مورد مراجعه‌کنندگان به وب سایت ایران‌وایر و شرکت‌کنندگان از طریق شبکه‌های اجتماعی این وب سایت در مورد نگرش آنان در خصوص موضوعات مورد پرسش ارائه می‌دهد. نتایج تحقیق قابل تعمیم به کل جمعیت ایران نیست. حجم نمونه ۳۰۴ نفر است. تفکیک تعداد افراد شرکت‌کننده بر اساس جنس، گروه سنی، محل اقامت و دیدگاه سیاسی به شرح جداول زیر است.

نکته

در مواردی که تعداد نمونه کم است (مانند گروه سنی کمتر از ۱۸ سال)، جداول تقاطعی مرتبط با آن، باید با در نظر گرفتن تعداد نمونه پایین تحلیل شوند.

کمتر از ۱۸ سال	۱
بین ۱۸ تا ۲۹ ..	۶۲
بین ۳۰ تا ۴۴ ..	۱۵۷
بین ۴۵ تا ۵۹ ..	۶۱
۶۰ سال و بیشتر	۲۳

داخل ایران	۲۳۹
خارج از ایران	۶۵

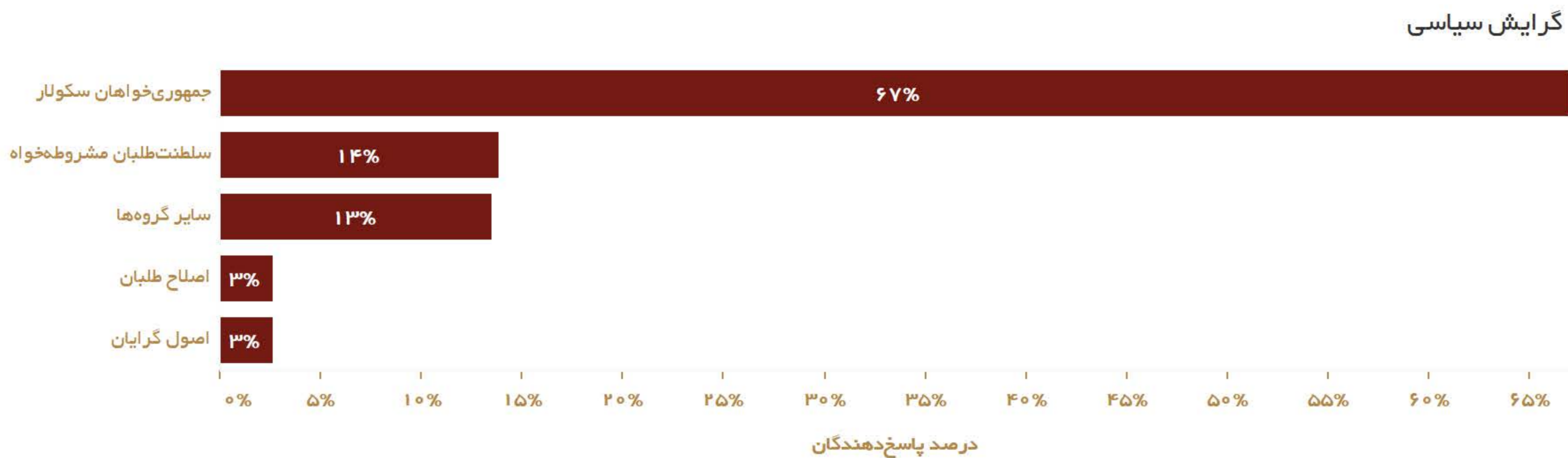
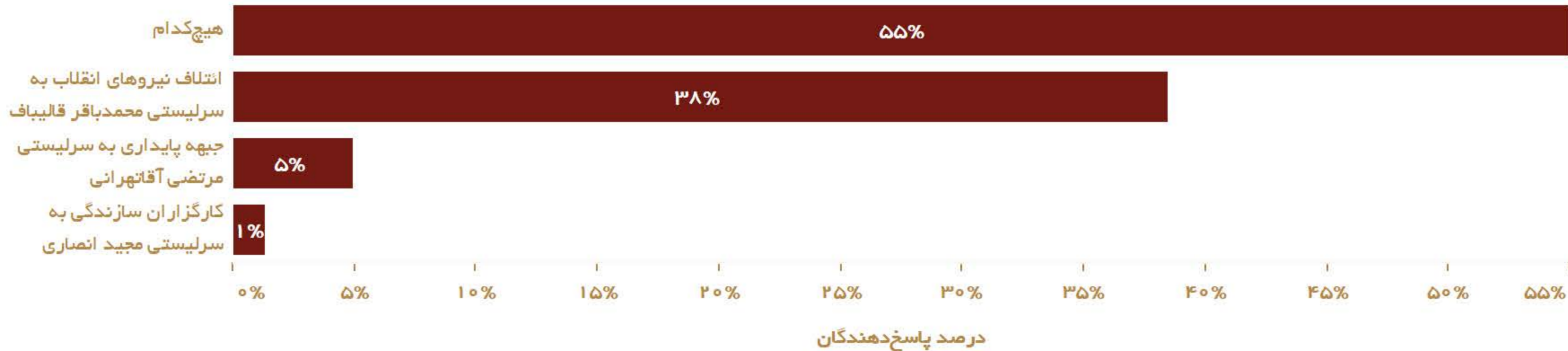
سایر گروه‌ها	۴۱
اصلاح طلبان	۸
اصول گرایان	۸
جمهوری خواهان سکولار	۲۰۵
سلطنت طلبان مشروطه خواه	۴۲

زن	۴۴
مرد	۲۵۱
ترجیح می‌دهم اعلام نکنم	۹

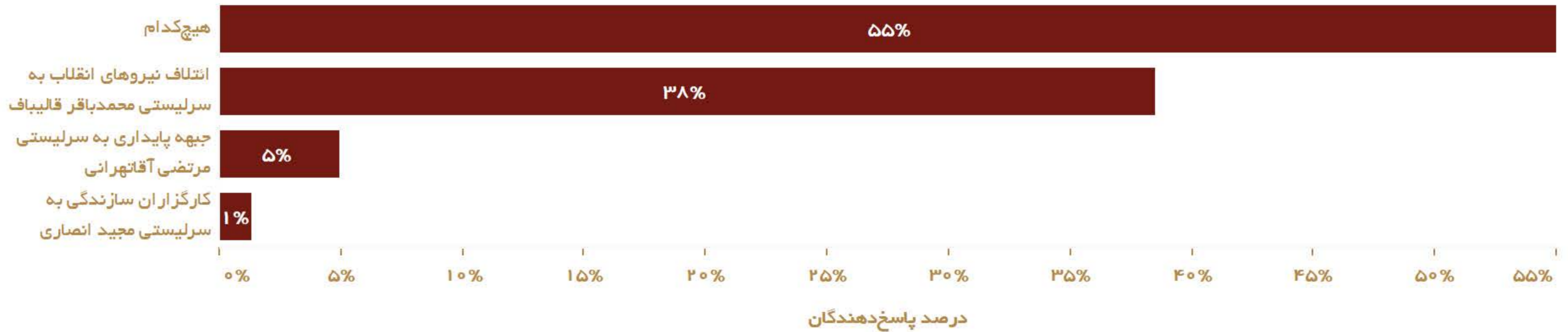
اکثر پاسخ‌دهندگان (۵۵٪) اعتقاد دارند که در انتخابات امسال، هیچ‌کدام از گروه‌های سیاسی نمی‌توانند اکثریت مجلس را بدست آورند. همچنین ۳۸٪ می‌گویند که لیست ائتلاف نیروهای انقلاب به سرلیستی محمدباقر قالیباف اکثریت کرسی‌های مجلس آینده را بدست خواهد گرفت حدود ۶۷ درصد پاسخگویان به این نظرسنجی، گرایش سیاسی خود را جمهوری‌خواه سکولار تعریف می‌کنند که این رقم بیشتر از ۴۰.۵ برابر سلطنت‌طلبان مشروطه‌خواه است که رتبه بعدی را به خودشان اختصاص می‌دهند

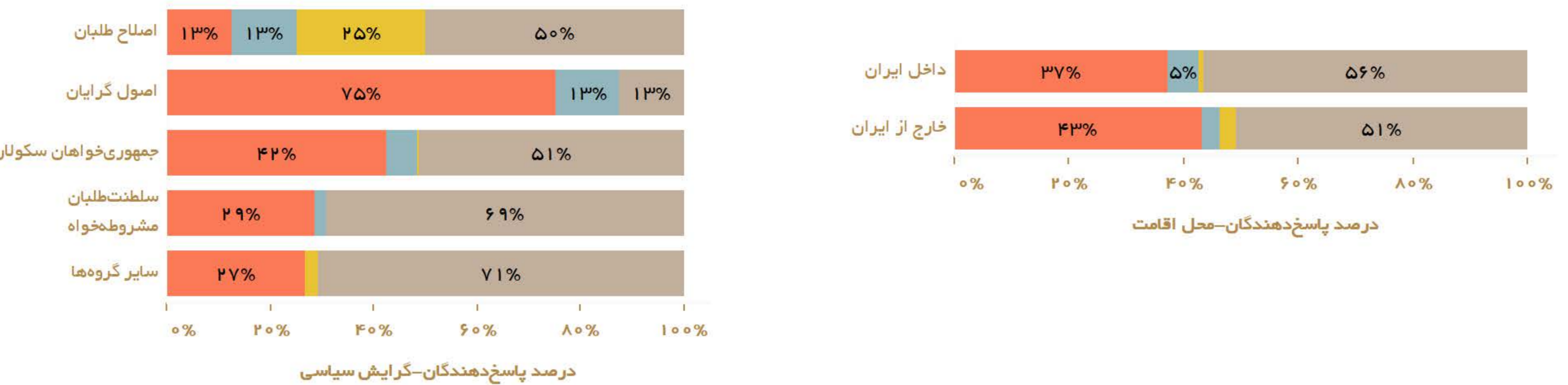
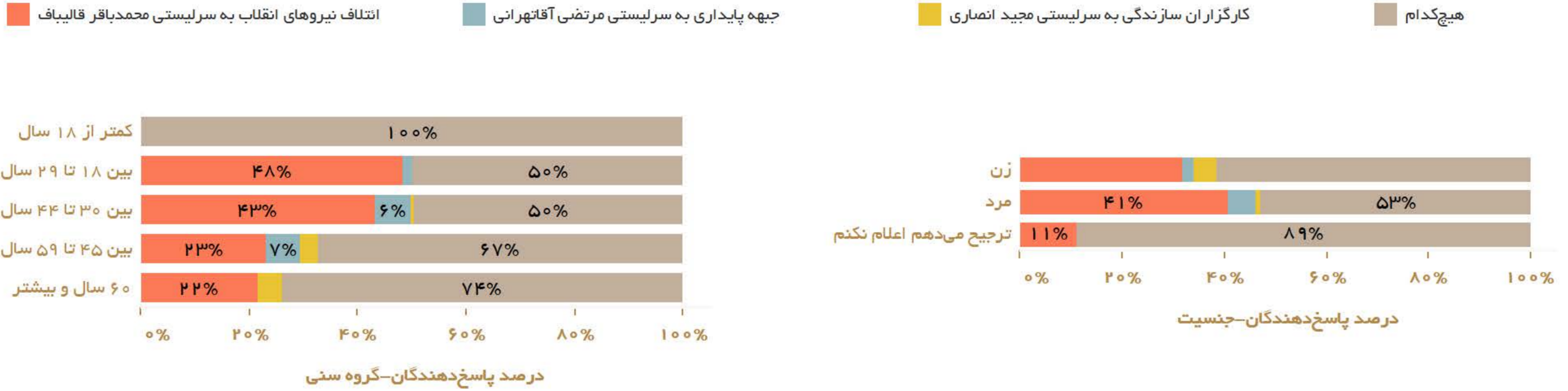
نکته

زمان انجام این نظرسنجی بعد از اینکه دو گروه انتخاباتی ائتلاف نیروهای انقلاب و جبهه پایداری به لیست انتخاباتی مشترک رسیدند، پایان یافت




طیف اعداد





طیف اعداد



اصلاح طلبان | اصول گرایان | جمهوری خواهان سکولار | سلطنت طلبان مشروطه خواه | سایر گروه‌ها



درصد پاسخ دهندگان - گروه سنی



درصد پاسخ دهندگان - محل اقامت



درصد پاسخ دهندگان - جنسیت