

این نظرسنجی طی روزهای ۵ تا ۱۲ اسفند ۱۳۹۸ و به صورت آن‌لاین از طریق وب سایت ایران‌وایر و شبکه‌های اجتماعی مرتبط انجام شده‌است. یافته‌های این نظرسنجی، اطلاعاتی در مورد مراجعه‌کنندگان به وب سایت ایران‌وایر و شرکت‌کنندگان از طریق شبکه‌های اجتماعی این وب سایت در مورد نگرش آنان در خصوص موضوعات مورد پرسش ارائه می‌دهد. نتایج تحقیق قابل تعمیم به کل جمعیت ایران نیست. حجم نمونه ۶۲۷ نفر است. تفکیک تعداد افراد شرکت‌کننده بر اساس جنس، گروه سنی، محل اقامت و دیدگاه سیاسی به شرح جداول زیر است.

نکته

در مواردی که تعداد نمونه کم است (مانند گروه سنی کمتر از ۱۸ سال)، جداول تقاطعی مرتبط با آن، باید با در نظر گرفتن تعداد نمونه پایین تحلیل شوند.

کمتر از ۱۸ سال	۵
بین ۱۸ تا ۲۹ ..	۱۴۲
بین ۳۰ تا ۴۴ ..	۳۲۷
بین ۴۵ تا ۵۹ ..	۱۲۳
شصت سال و ..	۳۰

داخل ایران	۵۱۰
خارج از ایران	۱۱۷

جمهوری خواهان سکولار	۴۵۲
سلطنت طلبان مشروطه خواه	۷۸
سایر گروه‌ها	۶۵
اصلاح طلبان	۲۹
اصول گرایان	۳


زن	۱۰۸
مرد	۴۹۸
ترجیح می‌دهم اعلام نکنم	۲۱

اکثریت مطلق پاسخ‌دهندگان (۹۸٪) اعتقاد دارند که آقای روحانی در به سرانجام رساندن لایحه فراندوم نظارت استصوابی موفق نخواهد شد. بعد از رد صلاحیت‌های گسترده نامزدهای انتخابات مجلس، آقای روحانی گفته بود که قصد دارند نظارت استصوابی را به فراندوم بگذارند. حدود ۷۲ درصد از شرکت‌کنندگان در این نظرسنجی، گرایش سیاسی خود را جمهوری‌خواه سکولار تعریف می‌کنند که این رقم ۶ برابر سلطنت‌طلبان مشروطه‌خواه است که رتبه بعدی را به خودشان اختصاص می‌دهند.

روحانی و فراندوم نظارت استصوابی



گرایش سیاسی



طیف اعداد

۱۰ ۶۱۷



موفق نمی‌شود

۹۸%

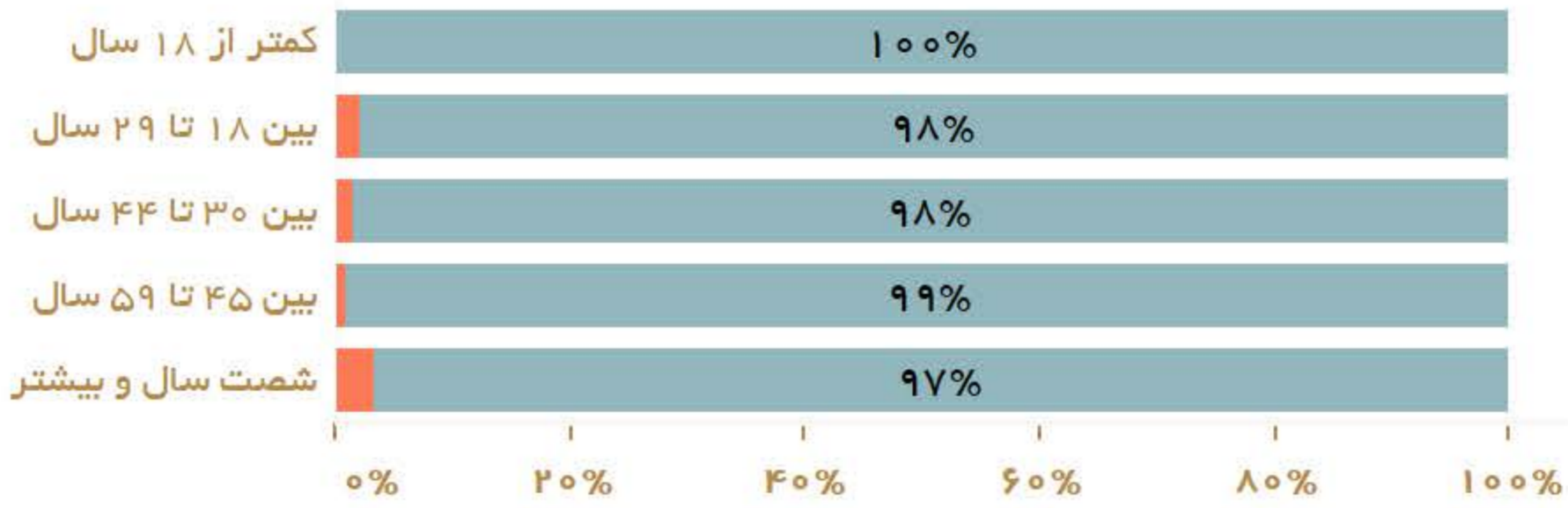
موفق می‌شود

۲%

۰% ۵% ۱۰% ۱۵% ۲۰% ۲۵% ۳۰% ۳۵% ۴۰% ۴۵% ۵۰% ۵۵% ۶۰% ۶۵% ۷۰% ۷۵% ۸۰% ۸۵% ۹۰% ۹۵%

درصد پاسخ‌دهندگان

موفق می‌شود موفق نمی‌شود



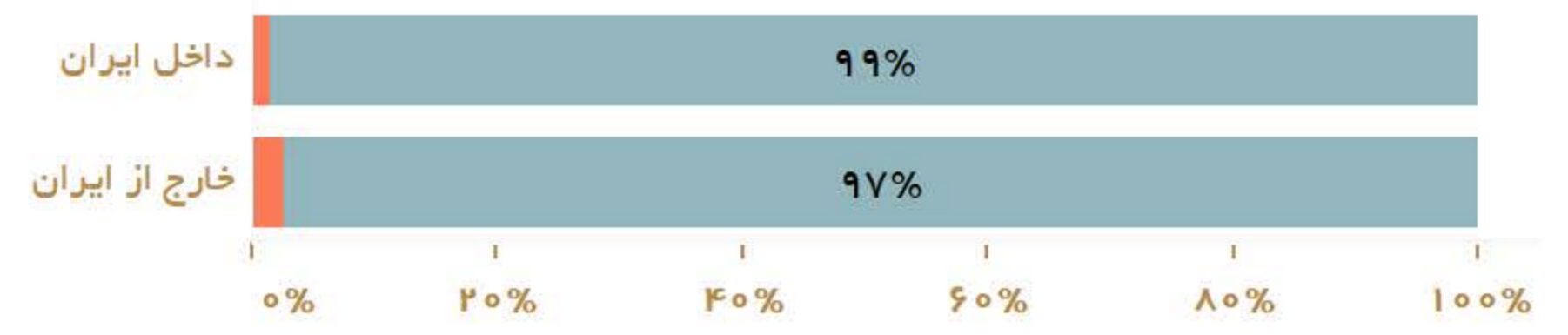
درصد پاسخ‌دهندگان-گروه سنی



درصد پاسخ‌دهندگان-جنسیت


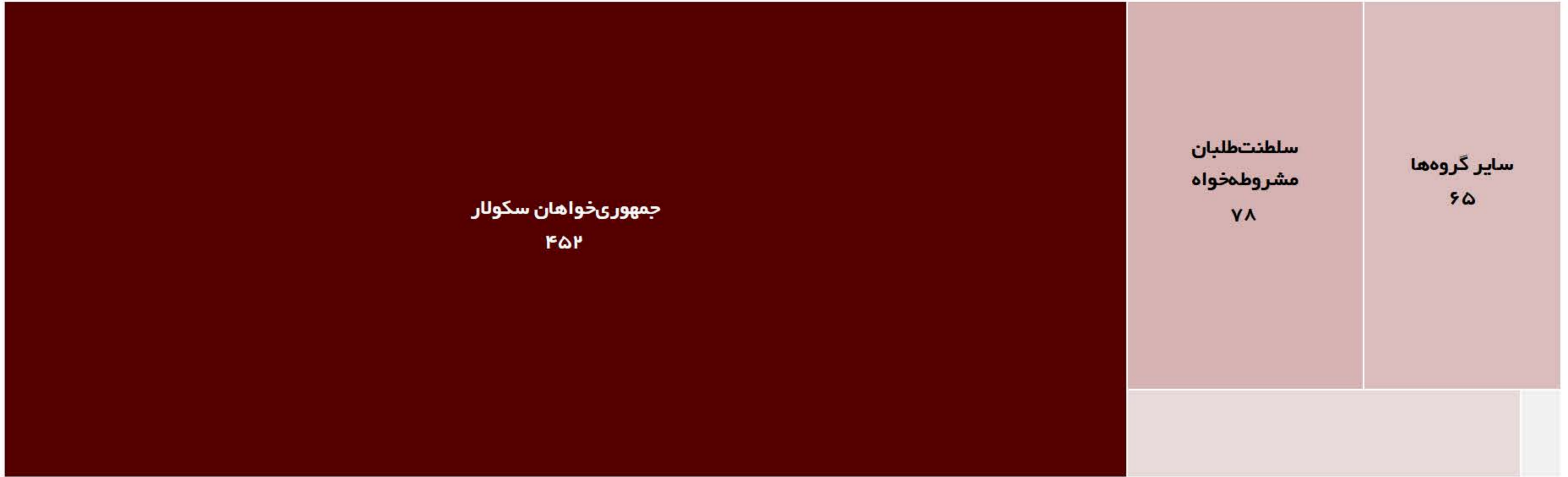


درصد پاسخ‌دهندگان-گرایش سیاسی

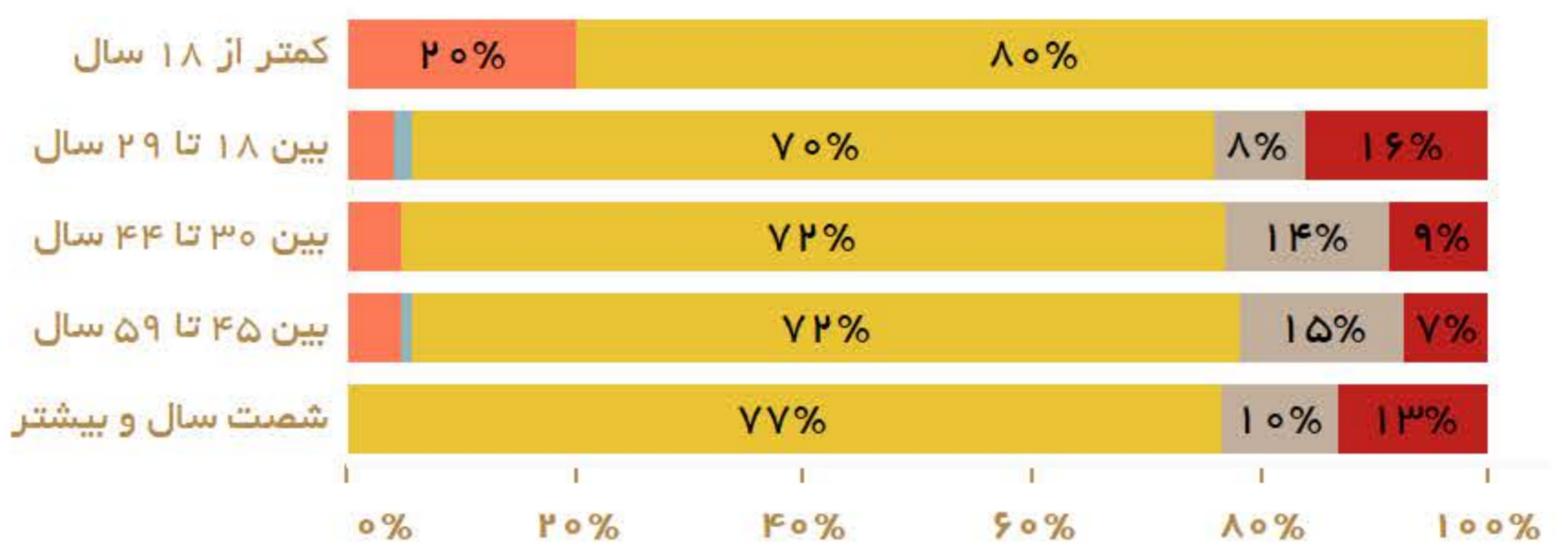


درصد پاسخ‌دهندگان-محل اقامت


طیف اعداد



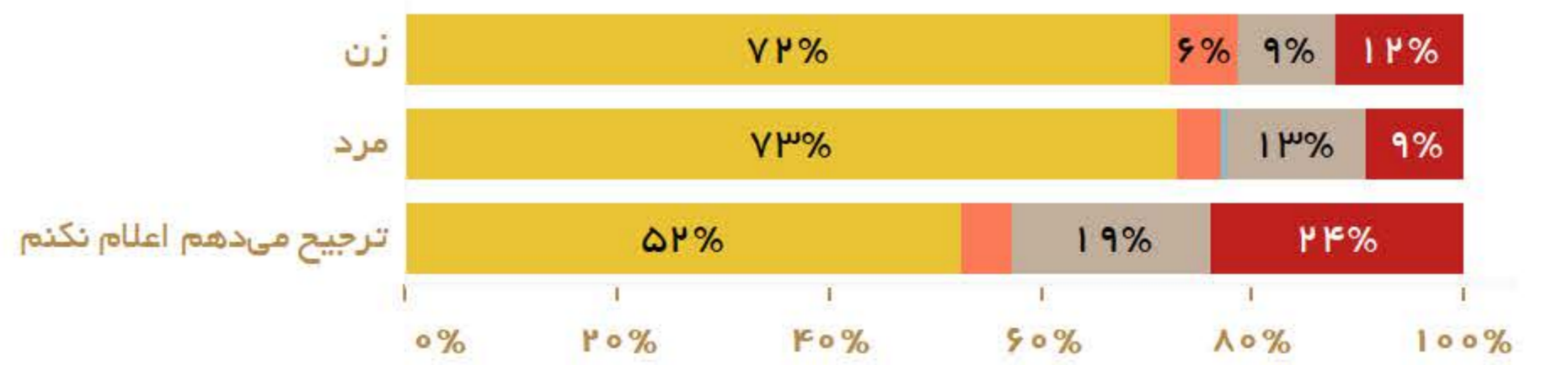
شاید بدانید در مورد مسائل سیاسی مرتبط با ایران، چندین گروه اصلی وجود دارند. دیدگاه شما به کدام یک از این گروه‌ها نزدیک‌تر است؟ یعنی به صورت کلی با نظرات کدام یک از این گروه‌ها بیشتر موافق هستید؟



درصد پاسخ‌دهندگان-گروه سنی



درصد پاسخ‌دهندگان-محل اقامت



درصد پاسخ‌دهندگان-جنسیت