

سیاست خارجی در ایران: جدال میدان و دیپلماسی

اکثریت ایرانی‌ها طرفدار توافق هسته‌ای با غرب در مورد مسئله هسته‌ای ایران هستند و می‌گویند که ایران باید رابطه خودش را با آمریکا عادی کند. مطابق نظرسنجی استاتیس، پاسخ‌دهندگان در عین حال سیاست خارجی کشور را باعث مشکلات اقتصادی خود می‌دانند و اعتقاد دارند که سیاست خارجی منافع آنان را به عنوان یک شهروند تامین نمی‌کند. ایرانی‌ها طرفدار حضور نظامی ایران در منطقه هم هستند و به نظر آنها این امر باعث شده آنها در داخل کشور احساس امنیت بیشتری کنند.

مطابق این نظرسنجی که بین روزهای ۳۱ شهریور تا ۱۲ مهر ۱۴۰۳ برگزار شده است، ۶۱٪ از پاسخ‌دهندگان طرفدار توافق هسته‌ای بین ایران و غرب هستند و ۶۷٪ می‌گویند که ایران باید رابطه خودش را با آمریکا نرمال کند. ۷۸٪ درصد، سیاست خارجی ایران را به میزان زیاد یا تاحدی باعث مشکلات اقتصادی خود می‌دانند و ۶۳٪ درصد هم می‌گویند که سیاست خارجی ایران، منافع آنان را به عنوان یک شهروند تامین نمی‌کند.


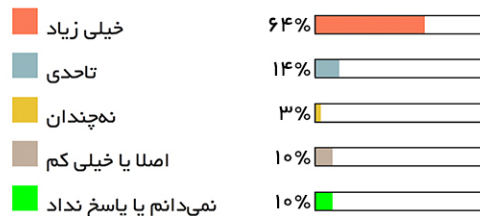
در این نظرسنجی که در اوج نزاع ایران و اسرائیل برگزار شده است، ۶۹٪ درصد حضور نظامی ایران را در منطقه باعث این می‌دانند که در داخل کشور احساس امنیت بیشتری کنند. ۵۹٪ درصد اعتقاد دارند که بعد از درگیری‌های اخیر بین ایران و اسرائیل، ایران در منطقه خاورمیانه قوی‌تر شده است و تنها ۲۵٪ درصد از نرمال‌سازی رابطه بین ایران و اسرائیل حمایت می‌کنند (۶۷٪ درصد مخالفند). نتایج کامل نظرسنجی از طریق این [لینک](#) که به صورت یک پلتفرم تعاملی تهیه شده است، قابل دسترسی است.

اکثریت ایرانی‌ها سیاست خارجی را باعث مشکلات اقتصادی و عدم تامین منافع خودشان می‌دانند

مطابق نتایج نظرسنجی استاتیس، ۷۸٪ درصد از پاسخ‌دهندگان می‌گویند که سیاست خارجی ایران به میزان خیلی زیاد یا تاحدی باعث مشکلات اقتصادی آنها شده است. تنها ۱۳٪ درصد نظر مخالف دارند و این ابراز عقیده فارغ از مشخصه‌های جمعیتی در میان زنان و مردان، افراد در گروه‌های سنی مختلف، ساکنان مناطق روستایی یا شهری و همچنین افراد دارای تحصیلات دانشگاهی و فاقد تحصیلات دانشگاهی تقریباً یکسان است.

سیاست خارجی و مشکلات اقتصادی مردم


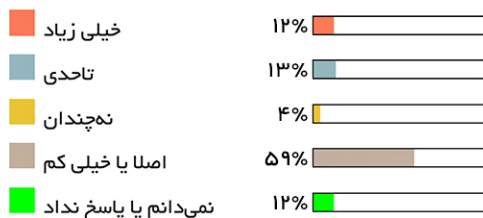
تا چه حد سیاست خارجی ایران باعث مشکلات اقتصادی شده است؟ خیلی زیاد یا اصلاً؟



همچنین تنها ۲۵٪ درصد اعتقاد دارند که سیاست خارجی ایران، منافع آنها را به عنوان یک شهروند تامین می‌کند. مخالفان ۶۳٪ درصد از پاسخ‌دهندگان را شامل می‌شوند که به نظر آنها، سیاست خارجی منافعشان را به عنوان یک شهروند اصلاً تامین نمی‌کند (۵۹٪ درصد) یا چندان تامین نمی‌کند (۴٪ درصد).

سیاست خارجی و تامین منافع شهروندان ایرانی

تا چه حد سیاست خارجی ایران منافع شما را به عنوان یک شهروند ایرانی تامین می‌کند؟ خیلی زیاد یا اصلا؟


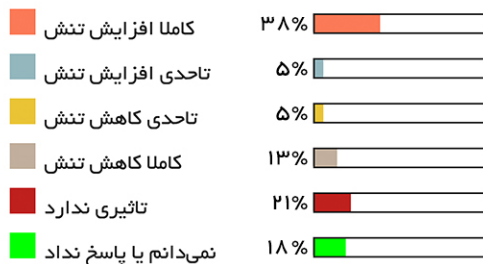


سیاست خارجی ایران، عامل تنش در منطقه خاورمیانه

در این نظرسنجی از پاسخ‌دهندگان پرسیده شده است که به نظر آنها، سیاست خارجی ایران تنش‌ها در منطقه خاورمیانه را زیاد یا کم می‌کند و یا اینکه اصلا تاثیری در تنش‌های منطقه‌ای ندارد. ۴۳ درصد، یکی از گزینه‌های کاملا یا حدی افزایش تنش را انتخاب می‌کنند، ۱۸ درصد گزینه‌های کاملا یا تا حدی کاهش تنش را بر می‌گزینند و ۲۱ درصد هم گزینه تاثیر ندارد را به عقیده خودشان بیشتر نزدیک می‌بینند.

سیاست خارجی و تنش در خاورمیانه

سیاست خارجی ایران، تنش‌ها در خاورمیانه را زیاد می‌کند؟ کم می‌کند؟ یا اصلا تاثیری ندارد؟

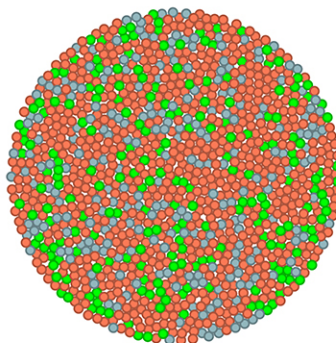



ایرانی‌ها طرفدار توافق هسته‌ای و رابطه با آمریکا

اکثریت قریب به اتفاق ایرانی‌ها اعتقاد دارد ایران باید با غرب در مورد توافق هسته‌ای به توافق برسد (۶۱ درصد). تنها ۱۹ درصد نظر مخالف دارند.

توافق هسته‌ای بین ایران و غرب

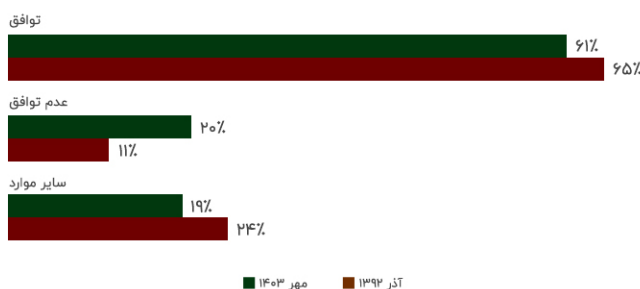
آیا ایران باید در مورد مسئله هسته‌ای با غرب به توافق برسد و مسئله را حل کند یا خیر؟



تقریباً ۱۱ سال پیش، همین پرسش در نظرسنجی موسسه آی‌پز (تحت مدیریت مشترک آرش غفوری، انجام دهنده همین نظرسنجی) مورد سؤال قرار گرفته و نتایج تقریباً مشابهی بدست آمده بود. در نظرسنجی آی‌پز که در آستانه توافق موقت هسته‌ای در آذر سال ۱۳۹۲ و تنها چند ماه پس از به قدرت رسیدن حسن روحانی به عنوان رئیس‌جمهور در ایران انجام شده بود، ۶۵ درصد از موافقت خود با توافق ایران و غرب در مورد مسئله هسته‌ای ایران گفته بودند و ۲۰ درصد نظر مخالف داشتند.

توافق هسته‌ای بین ایران و غرب - سال‌های ۱۳۹۲ و ۱۴۰۳

آیا ایران باید در مورد مسئله هسته‌ای با غرب به توافق برسد و مسئله را حل کند یا خیر؟

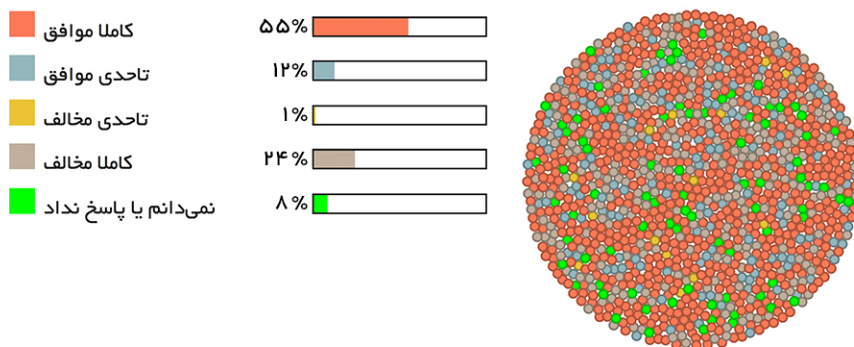


بیشتر ایرانی‌ها موافق نرمال‌سازی رابطه ایران و آمریکا

شصت و هفت درصد از پاسخ‌دهندگان در نظرسنجی استاتیس می‌گویند که ایران باید رابطه خودش را با آمریکا نرمال کند. تنها ۲۵ درصد نظر مخالف دارند. مردان بیشتر از زنان، افراد ساکن مناطق شهری بیشتر از ساکنان مناطق روستایی و کسانی که تحصیلات دانشگاهی دارند بیشتر از کسانی که تحصیلات دانشگاهی ندارند از نرمال‌سازی رابطه بین ایران و آمریکا حمایت می‌کنند.

عادی سازی رابطه ایران و آمریکا

شما با این عبارت موافق هستید یا مخالف: ایران باید روابط خود را با آمریکا عادی کند.



افراد ساکن در مناطق شهری به صورت معنی‌داری بیشتر از افراد ساکن در مناطق روستایی از نرمال‌سازی رابطه بین ایران و آمریکا حمایت می‌کنند. در میان مناطق شهری ۷۱ درصد موافق هستند و در میان ساکنان روستاها ۵۷ درصد نظر موافق خودشان را ابراز می‌کنند.

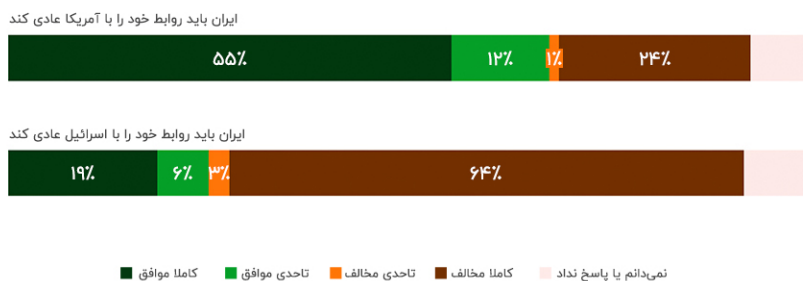
در میان افراد دارای تحصیلات دانشگاهی، موافقت با نرمال‌سازی رابطه با آمریکا ۷۳ درصد است که به صورت معنی‌داری از افراد فاقد تحصیلات دانشگاهی بیشتر است (۶۵ درصد). مخالفان نرمال‌سازی رابطه با آمریکا در میان افراد دارای تحصیلات دانشگاهی تنها ۲۱ درصد است، شش درصد کمتر از افراد فاقد تحصیلات دانشگاهی (۲۷ درصد).

حمایت از نرمال‌سازی رابطه با اسرائیل؛ اکثریت مخالف هستند

درحالی که بیشتر ایرانی‌ها طرفدار نرمال‌سازی رابطه با آمریکا هستند، این امر در مورد اسرائیل برعکس است. تنها یک چهارم پاسخ‌دهندگان به نظرسنجی استاسیس (۲۵ درصد) می‌گویند که موافق نرمال‌سازی رابطه ایران و اسرائیل هستند. ۶۷ درصد نظر برعکس دارند و می‌گویند که مخالف یا تأحیدی مخالف هستند.

عادی‌سازی رابطه ایران با آمریکا و اسرائیل

شما با این عبارت موافق هستید یا مخالف؟

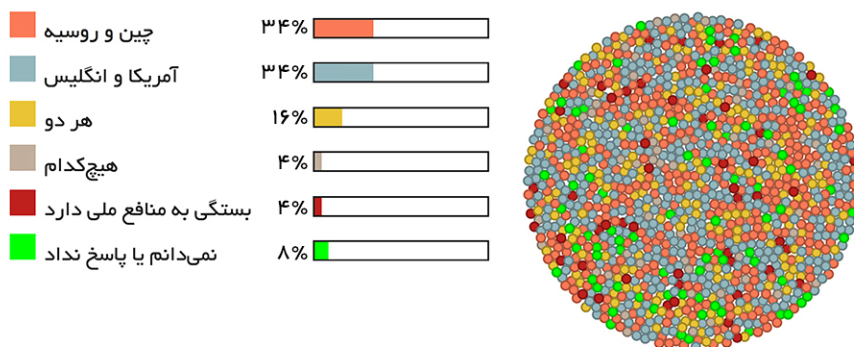


تقویت رابطه با ۱- چین و روسیه یا ۲- آمریکا و انگلستان

در این نظرسنجی پرسش‌شوندگان در برابر این سؤال قرار گرفتند که ترجیح می‌دهند ۱- ایران رابطه خوب و قوی با کشورهایمانند چین و روسیه داشته باشد و یا اینکه ۲- ایران رابطه قوی با کشورهایمانند آمریکا و انگلستان داشته باشد. یک سوم از پاسخ‌دهندگان (۳۴ درصد) گزینه اول و به همین مقدار هم گزینه دوم را انتخاب می‌کنند. ۱۶ درصد هر دو گزینه را مناسب می‌دانند و ۴ درصد هم می‌گویند: هیچ‌کدام. در عین حال ۴ درصد هم اعتقاد دارند بسته به منافع ملی می‌توانند هر یک از این دو مورد را انتخاب کنند.

رابطه قوی با ۱- چین و روسیه یا ۲- آمریکا و انگلستان

انتخاب شما کدام است؟ ۱- ایران رابطه خوب و قوی با کشورهایی مانند روسیه و چین داشته باشد یا ۲- ایران رابطه خوب و قوی با کشورهایی مانند آمریکا و انگلستان داشته باشد.

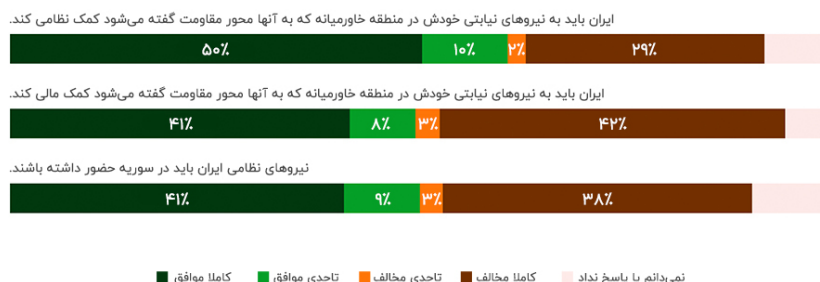


حضور نظامی ایران در خاورمیانه و حمایت مالی از نیروهای نیابتی

شصت درصد از ایرانی‌ها موافق (یا تاحدی موافق) این عبارت هستند که ایران باید به نیروهای نیابتی خودش در منطقه خاورمیانه که به آنها محور مقاومت گفته می‌شود کمک نظامی کند. ۳۱ درصد مخالف چنین نظری هستند. در مورد حمایت مالی از نیروهای نیابتی اما بین ایرانی‌ها اختلاف نظر بیشتر و جامعه تقریباً دوقطبی است. ۴۹ درصد موافق و ۴۵ درصد مخالف هستند. در عین حال حدود نیمی از پاسخ‌دهندگان به نظرسنجی استاسیس اعتقاد دارند که نیروهای نظامی ایران باید در سوریه حضور داشته باشد. ۴۱ درصد اظهار مخالفت می‌کنند.

حضور نظامی و حمایت مالی ایران در خاورمیانه

شما با این عبارت موافق هستید یا مخالف؟



حضور نظامی ایران در منطقه و احساس امنیت در داخل کشور

اکثریت ایرانی‌ها بر این باور هستند که با حضور نظامی ایران در منطقه خلیج فارس در داخل کشور احساس امنیت بیشتری می‌کنند (۶۹ درصد). همچنین ۶۶ درصد هم اعتقاد دارند که حمایت ایران از نیروهای نیابتی خودش در منطقه که با آنها محور مقاومت گفته می‌شود باعث شده است آنها در داخل کشور احساس امنیت بیشتری کنند. مخالفان با دو عبارت بالا به ترتیب ۲۵ درصد و ۲۸ درصد هستند.

حضور ایران در خاورمیانه و احساس امنیت مردم در داخل کشور

هر یک از عبارتهای پایین باعث شده است که شما در داخل کشور احساس امنیت بیشتری کنید یا خیر؟

حضور نظامی ایران در منطقه خلیج فارس باعث شده است که شما در داخل کشور احساس امنیت بیشتری کنید یا خیر؟



حمایت ایران از نیروهای نیابتی خودش در منطقه خلیج فارس باعث شده است که شما در داخل کشور احساس امنیت بیشتری کنید یا خیر؟



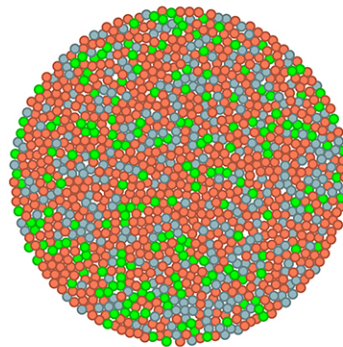
بله خیر نمی‌دانم یا پاسخ نداد

افزایش یا کاهش قدرت ایران بعد از درگیری اخیر با اسرائیل

بیشتر پاسخ‌دهندگان به این نظرسنجی در برابر این سؤال که به نظر آنها بعد از درگیری‌های اخیر بین ایران و اسرائیل، ایران در خاورمیانه ضعیف‌تر یا قوی‌تر شده است، اعتقاد به قوی‌تر شدن ایران دارند (۵۹ درصد). ۲۶ درصد نظر مخالف دارند و به اعتقاد آنها، درگیری‌های اخیر بین ایران و اسرائیل باعث شده قدرت ایران در خاورمیانه ضعیف‌تر شود.

درگیری با اسرائیل و افزایش یا کاهش قدرت ایران در منطقه

بعد از درگیری‌های اخیر بین ایران و اسرائیل، ایران در منطقه خاورمیانه قوی‌تر شده است یا ضعیف‌تر؟

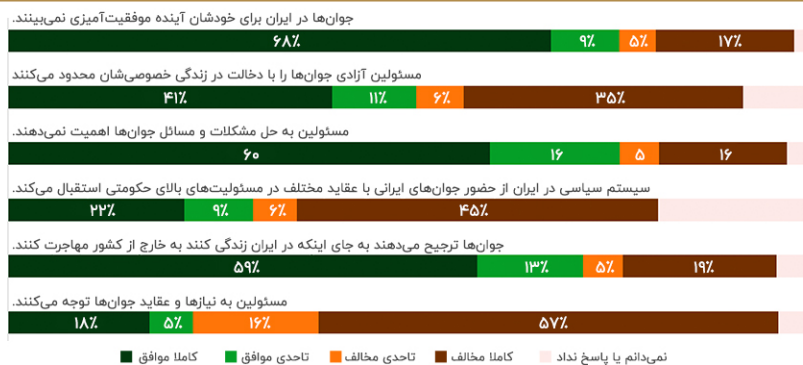


ایرانی‌ها نگران آینده جوانان هستند و اعتماد کمی به مسئولان دارند

اکثریت قریب به اتفاق ایرانی‌ها با این عبارت موافق هستند که جوان‌ها در ایران برای خودشان آینده موفقیت‌آمیزی قائل نیستند (۷۷ درصد). همچنین ۷۲ درصد هم اعتقاد دارند که جوانان ترجیح می‌دهند به جای اینکه در ایران زندگی کنند، به خارج از کشور مهاجرت نمایند.

عبارتهایی در مورد جوانان ایرانی

شما با هر کدام از این عبارتها موافق هستید یا مخالف؟



استاتیس برای بررسی وضعیت جوانان، شش سؤال را در دو دوره زمانی متفاوت، بهمن ۱۴۰۲ و مهر ۱۴۰۳ (همین نظرسنجی) مورد سنجش قرار داده است. نتایج در هر دو دوره زمانی تقریباً یکسان است.

عبارتهایی در مورد جوانان ایرانی - بهمن ۱۴۰۲ و مهر ۱۴۰۳

شما با هر کدام از این عبارتها موافق هستید یا مخالف؟

| جمع مخالف % | | جمع موافق % | | عبارت |
|-------------|-----------|-------------|-----------|---|
| مهر ۱۴۰۳ | بهمن ۱۴۰۲ | مهر ۱۴۰۳ | بهمن ۱۴۰۲ | |
| ۲۰% | ۲۲% | ۷۶% | ۷۶% | شما با هر کدام از این عبارتها موافق هستید یا مخالف؟ |
| ۲۰% | ۲۲% | ۷۶% | ۷۶% | جوان‌ها در ایران برای خودشان آینده موفقیت‌آمیزی نمی‌بینند. |
| ۴۱% | ۴۱% | ۴۸% | ۵۱% | مسئولین آزادی جوان‌ها را با دخالت در زندگی خصوصی‌شان محدود می‌کنند. |
| ۲۴% | ۲۱% | ۷۰% | ۷۶% | مسئولین به حل مشکلات و مسائل جوان‌ها اهمیت نمی‌دهند. |
| ۴۴% | ۵۱% | ۲۹% | ۳۱% | سیستم سیاسی در ایران از حضور جوان‌های ایرانی با عقاید مختلف در مسئولیت‌های بالای حکومتی استقبال می‌کند. |
| ۲۸% | ۲۴% | ۶۸% | ۷۲% | جوان‌ها ترجیح می‌دهند به جای اینکه در ایران زندگی کنند، به خارج از کشور مهاجرت کنند. |
| ۵۷% | ۷۳% | ۳۴% | ۲۳% | مسئولین به نیازها و عقاید جوان‌ها توجه می‌کنند. |

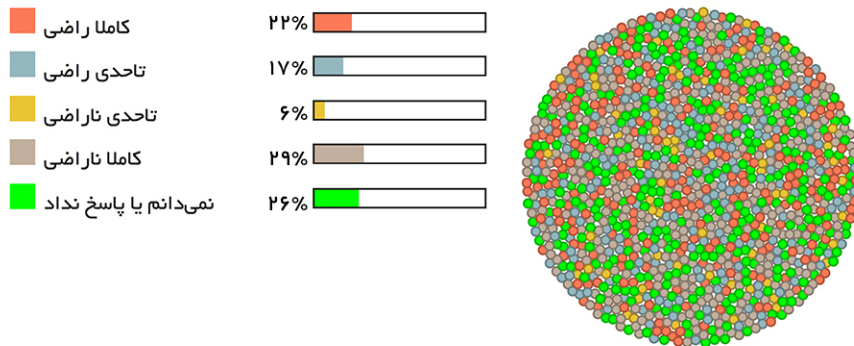
رضایت از عملکرد رئیس‌جمهور مسعود پزشکیان

موافقان یا مخالفان عملکرد رئیس‌جمهور مسعود پزشکیان در دورانی که به ریاست‌جمهوری انتخاب شده است تقریباً با هم برابر هستند. ۳۹ درصد می‌گویند که از عملکرد آقای پزشکیان راضی هستند و ۳۵ درصد هم اعلام عدم رضایت می‌کنند. نکته جالب توجه در این سؤال، حدود ۲۶ درصد از مصاحبه‌شوندگانی هستند که می‌گویند نظر خاصی ندارند و یا حاضر به پاسخ به این سؤال نیستند. این رقم بیشتر از تمام دورانی است که استاتیس، رضایت از عملکرد رئیس‌جمهور در دوران روسای جمهور گذشته مورد سنجش قرار

داده بود. در سه مورد نظرسنجی که استاسیس عملکرد رئیس جمهوری پیشین، آقای ابراهیم رئیسی را از منظر ایرانی‌ها ارزیابی کرده بود، افراد بدون نظر، هیچ‌گاه بیشتر از ده درصد نبودند.

رضایت از عملکرد رئیس‌جمهور پزشک‌یان

تاکنون تقریباً دو، سه ماهی است که آقای پزشک‌یان رئیس‌جمهور شده است. شما در این مدت از عملکرد آقای پزشک‌یان راضی هستید یا ناراضی؟



با اینحال رضایت از عملکرد آقای پزشک‌یان، بیشتر از اولین باری است که استاسیس عملکرد آقای رئیسی، رئیس‌جمهور پیشین، را مورد بررسی قرار داده بود. حدود ده ماه بعد از روی کار آمدن آقای رئیسی، رضایت از عملکرد ایشان ۲۸ درصد و ناراضیاتی ۶۴ درصد بود. همچنین در ارزیابی عملکرد ایشان در بهمن سال ۱۴۰۲، تنها ۳۲ درصد گفته بودند از ایشان راضی هستند. هرچند تنها سه ماه بعد و پس از مرگ غیر قابل انتظار آقای رئیسی در اواخر اردیبهشت ۱۴۰۲، رضایت از عملکرد ایشان دوباره توسط استاسیس مورد سؤال قرار گرفت و رضایت از ایشان به رقم ۶۶ درصد رسید که به طور مشخص ناشی از حس همدلی نسبت به مرگ غیر مترقبه ایشان است.

رضایت از عملکرد روسای جمهوری اسلامی ایران، شامل آقایان حسن روحانی، ابراهیم رئیسی و مسعود پزشکیان در دوره‌های زمانی مختلف از طریق این [لینک](#) قابل مشاهده است.

پزشک‌یان؛ رئیس‌جمهور اصلاح‌طلبان یا اصول‌گرایان؟ جواب: هیچ‌کدام

در این نظرسنجی همچنین سئوالاتی در خصوص سیاست خارجی ایران، نرمال‌سازی روابط با آمریکا و اسرائیل، توافق هسته‌ای با غرب و حضور نظامی و حمایت مالی از نیروهای نیابتی ایران در منطقه خاورمیانه مورد بررسی قرار گرفته است (نتایج به صورت تفصیلی در این لینک ارائه شده است). برای بررسی اینکه موافقان یا مخالفان عملکرد رئیس‌جمهوری در مورد هر کدام از سئوال‌ات مرتبط با سیاست خارجی چگونه می‌اندیشند، پاسخ‌ها بر اساس دو متغیر ۱- رضایت از عملکرد رئیس‌جمهور و ۲- سئوال مرتبط با سیاست خارجی مورد سنجش قرار گرفتند. همچنین با توجه به اینکه بیشتر از یک‌چهارم پاسخ‌گویان به این نظرسنجی در سئوال مرتبط با رضایت از عملکرد رئیس‌جمهور، نظر مشخصی ابراز نداشته بودند و یا از پاسخ به سئوال امتناع کرده بودند، این افراد در نتایج ارائه‌شده حذف نشدند.

نتایج بر اساس ۱- جمع کل افرادی که از عملکرد رئیس‌جمهوری راضی هستند (خیلی راضی یا تاحدی راضی)، ۲- جمع کل افرادی که از عملکرد آقای پزشک‌یان ناراضی هستند (نه چندان راضی یا کاملاً ناراضی) و ۳- افراد بی‌نظر ارائه شده است. همچنین در سئوال‌ات مرتبط با سیاست خارجی و در مواردی که پاسخ‌ها به صورت طیف‌های چهار قسمتی ارائه شده است (مانند خیلی راضی تا خیلی ناراضی، کاملاً موافق تا کاملاً مخالف و کاملاً تا اصلاً)، مواردی که متضمن رضایت یا موافقت هستند با یکدیگر جمع شدند و مواردی که متضمن عدم رضایت یا مخالفت هستند هم با یکدیگر تجمیع و طیف چهار قسمتی به طیف دو قسمتی تبدیل شده است.

بررسی رضایت یا عدم رضایت از عملکرد آقای پزشک‌یان و مقایسه آن با سئوال‌ات مرتبط با سیاست خارجی بیانگر آن است که پاسخ‌دهندگانی که از عملکرد رئیس‌جمهور راضی هستند، بسیار بیشتر از افرادی که از عملکرد ایشان ناراضی هستند با سیاست‌های

رسمی جمهوری اسلامی در مسائل خارجی همگامی دارند. به عبارت بهتر می‌توان این فرضیه را مطرح کرد که آقای پزشک‌یان برخلاف روسای جمهوری پیشین اساساً نه رئیس‌جمهوری اصلاح‌طلب و نه رئیس‌جمهوری اصول‌گراست. بلکه برعکس، برای اولین بار طی بیست سال گذشته، ایشان (حداقل تاکنون) رئیس‌جمهور نظام است که اصلاح‌طلبان، اصول‌گرایان و بخش‌هایی از ایرانیانی را که هنوز به تغییر شرایط امیدوار هستند (فارغ از موافقت یا مخالفت آنان با جمهوری اسلامی) با خود همراه دارد.

در مورد روسای جمهوری گذشته (آقایان روحانی و رئیسی) با نسبت تقریباً مشخصی این ادعا قابل بررسی و اثبات (به صورت علمی: غیر قابل رد) بود که ۱- پاسخ‌دهندگانی که بیشتر به اصلاح‌طلبان نزدیک بودند و کسانی که با سیاست‌های کلی نظام در برخی موارد مانند سیاست‌های خارجی، رابطه با آمریکا و موارد مشابه زاویه داشتند از ۲- افرادی که به اصول‌گرایان تمایل بیشتر دارند و یا کسانی که با سیاست‌های رسمی نظامی همخوانی بیشتری نشان می‌دهند، تفاوت دارند و نظرات آنان با یکدیگر متفاوت است. اما همانطور که گفته شد، یافته‌های این نظرسنجی بیانگر یک فرضیه قابل بررسی است مبنی بر آنکه راضیان از عملکرد آقای پزشک‌یان در اکثر موارد با سیاست‌های رسمی نظامی همگامی نشان می‌دهند و برعکس، افراد ناراضی از عملکرد آقای پزشک‌یان برخلاف سیاست‌های رسمی نظام ابراز عقیده می‌کنند. همچنین افرادی که در مورد عملکرد رئیس‌جمهوری نظر مشخصی ابراز نمی‌کنند در بسیاری موارد همگام با معدل پاسخ‌دهندگان نظر می‌دهند. هرچند این فرضیه باید بیشتر و از طریق نظرسنجی‌های بیشتر مورد ارزیابی قرار گیرد و صحت و سقم آن در بوطه آزمون قرار گیرد.

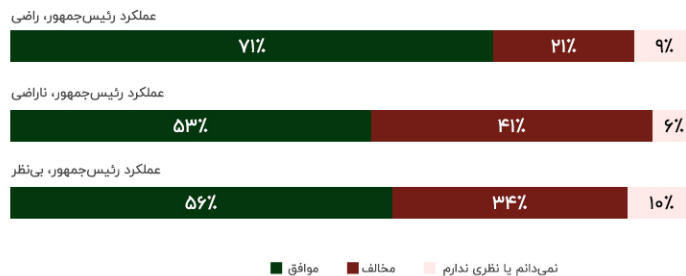
رضایت از عملکرد رئیس‌جمهوری بر اساس موافقت یا مخالفت با کمک نظامی و مالی به نیروهای نیابتی

افرادی که از عملکرد رئیس‌جمهوری راضی هستند، بیشتر از ناراضیان از عملکرد آقای پزشک‌یان با کمک نظامی و مالی به نیروهای نیابتی ایران در منطقه خاورمیانه که به آنها محور مقاومت گفته می‌شود اظهار موافقت می‌کنند.

در میان پاسخ‌دهندگان راضی از عملکرد رئیس‌جمهوری، ۷۱ درصد طرفدار کمک نظامی ایران به نیروهای نیابتی در منطقه هستند و تنها ۲۱ درصد اعلام مخالفت می‌کنند. در میان افراد ناراضی از عملکرد رئیس‌جمهوری، طرفداران کمک نظامی ایران به نیروهای نیابتی، ۱۸ درصد کمتر است (۵۳ درصد) و مخالفان هم ۲۰ درصد بیشتر هستند (۴۱ درصد). در میان افراد بی‌نظر نسبت به عملکرد رئیس‌جمهوری، موافقان یا مخالفان با کمک نظامی ایران به نیروهای مقاومت تقریباً با تفاوت سه، چهار درصد برابر با نظر کل پاسخ‌دهندگان است.

رضایت از عملکرد رئیس‌جمهور بر اساس موافقت یا مخالفت با کمک نظامی به نیروهای نیابتی

تا چه اندازه با این عبارت موافق یا مخالف هستید:
ایران باید به نیروهای نیابتی خودش در منطقه خاورمیانه که به آنها محور مقاومت می‌گوید، کمک نظامی کند.

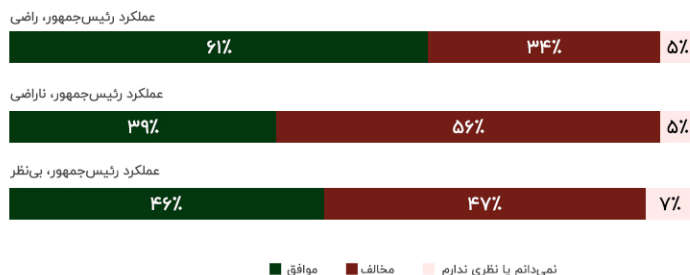


جامعه به صورت کلی در مورد موافقان و مخالفان کمک مالی به نیروهای نیابتی تقریباً دو قطبی است و موافقان تنها ۴ درصد از مخالفان چنین کمکی بیشتر هستند (۴۹ درصد موافق و ۴۵ درصد مخالف). با اینحال اگر این سؤال بر اساس افراد راضی و ناراضی از عملکرد رئیس‌جمهور مورد سنجش قرار گیرد، در میان طرفداران عملکرد رئیس‌جمهور، ۶۱ درصد می‌گویند که ایران با نیروهای

نیابتی‌اش کمک مالی کند و تنها ۳۴ درصد مخالفند. در میان ناراضیان از عملکرد آقای پزشکیان، رابطه برعکس است و ۵۶ درصد مخالف و ۳۹ درصد موافق هستند.

رضایت از عملکرد رئیس‌جمهور بر اساس موافقت یا مخالفت با کمک مالی به نیروهای نیابتی

تا چه اندازه با این عبارت موافق یا مخالف هستید:
ایران باید به نیروهای نیابتی خودش در منطقه خاورمیانه که به آنها محور مقاومت می‌گوید، کمک مالی کند.



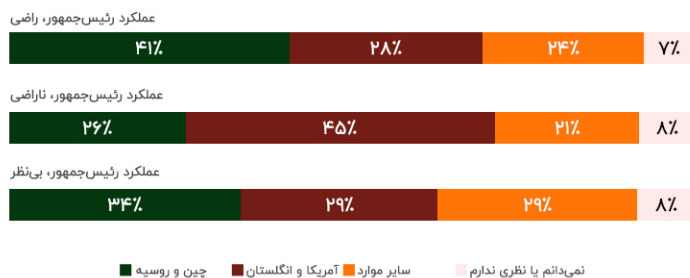
طرفداران رئیس‌جمهوری به دنبال رابطه با چین و روسیه؛ مخالفان به دنبال آمریکا و انگلستان

در حالی که ایرانی‌ها به صورت کلی در مورد انتخاب رابطه قوی بین دو گزینه ۱- کشورهایمانند چین و روسیه و ۲- کشورهایمانند آمریکا و انگلستان، به صورت برابر، تقریباً یک‌سوم (۳۴ درصد) گزینه اول و به همین میزان هم گزینه دوم را انتخاب می‌کنند؛ این رابطه در مورد راضیان و ناراضیان از عملکرد رئیس‌جمهوری برقرار نیست.

در میان افراد راضی از عملکرد رئیس‌جمهور، ۴۱ درصد گزینه چین و روسیه را انتخاب می‌کنند و انتخاب ۲۸ درصد گزینه آمریکا و انگلستان است. در میان افراد ناراضی از عملکرد رئیس‌جمهور اما رابطه برعکس است. ۴۵ درصد ترجیح می‌دهند ایران رابطه خوب و قوی با آمریکا و انگلستان داشته باشد و تنها ۲۶ درصد می‌گویند که بهتر است ایران با چین و روسیه رابطه قوی و خوب داشته باشد.

رضایت از عملکرد رئیس‌جمهور بر اساس رابطه با چین و روسیه یا رابطه با آمریکا و انگلستان

اگر بخواهید بین این دو مورد انتخاب کنید، انتخاب شما کدام است؟ ۱- ایران رابطه خوب و قوی با کشورهایمانند چین و روسیه داشته باشد؛ یا ۲- ایران رابطه خوب و قوی با کشورهایمانند آمریکا و انگلستان داشته باشد؟




مخالفان رئیس‌جمهوری بیشتر از موافقان از نرمال‌سازی رابطه با اسرائیل حمایت می‌کنند

در حالی که به صورت کلی اکثریت ایرانی‌ها مخالف نرمال‌سازی رابطه بین ایران و اسرائیل هستند (۶۷ درصد مخالف و ۲۵ درصد موافق)، ناراضیان از عملکرد رئیس‌جمهوری، ۱۲ درصد بیشتر از افراد راضی از عملکرد آقای پزشکیان از نرمال‌سازی رابطه ایران و اسرائیل حمایت می‌کنند (به ترتیب ۳۳ درصد به ۲۱ درصد).

رضایت از عملکرد رئیس‌جمهور بر اساس عادی‌سازی روابط با اسرائیل

تا چه اندازه با این عبارت موافق یا مخالف هستید: ایران باید روابط خود را با اسرائیل عادی‌سازی کند.




در مورد موافقان و مخالفان نرمال‌سازی رابطه بین ایران و آمریکا، رضایت و رضایت از عملکرد رئیس‌جمهوری به صورت معنی‌داری تفاوت ندارد.

همچنین کسانی که از عملکرد رئیس‌جمهوری راضی هستند بسیار بیشتر از کسانی که از عملکرد آقای پزشکیان اظهار عدم رضایت می‌کنند اعتقاد دارند که بعد از درگیری‌های اخیر بین ایران و اسرائیل، ایران در خاورمیانه قوی‌تر شده است (۷۲ درصد به ۴۶ درصد). در میان ناراضیان از عملکرد رئیس‌جمهوری تفاوت بین کسانی که ایران را بعد از درگیری‌های اخیر با اسرائیل قوی‌تر می‌بینند تنها چهار درصد بیشتر از کسانی است که به اعتقاد آنها ایران بعد از درگیری‌های اخیر ضعیف‌تر شده است (۴۶ درصد به ۴۲ درصد).

رضایت از عملکرد رئیس‌جمهور بر اساس اعتقاد به قوی‌تر شدن یا ضعیف‌تر شدن ایران بعد از درگیری با اسرائیل

بعد از درگیری‌های اخیر بین ایران و اسرائیل، به نظر شما ایران، در خاورمیانه قوی‌تر شده یا ضعیف‌تر؟

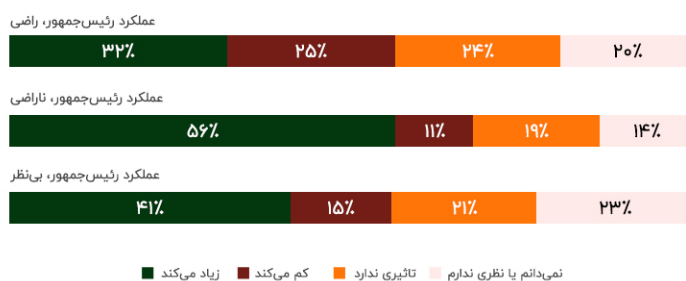


رضایت از عملکرد رئیس‌جمهوری بر اساس موافقت یا مخالفت با نقش ایران در افزایش یا کاهش تنش در منطقه خاورمیانه

در میان راضیان و ناراضیان از عملکرد آقای پزشکیان، اعتقاد به این امر که سیاست خارجی ایران به افزایش تنش در منطقه خاورمیانه منجر می‌شود بیشتر است. هرچند شدت این نظر در میان افراد ناراضی از عملکرد رئیس‌جمهور به مراتب بیشتر است. پنجاه و شش (۵۶) درصد از کسانی که از عملکرد آقای پزشکیان ناراضی هستند می‌گویند که سیاست خارجی ایران در خاورمیانه باعث افزایش تنش در منطقه می‌شود، تقریباً پنج برابر با کسانی که نظر مخالف دارند.

رضایت از عملکرد رئیس‌جمهور بر اساس نقش سیاست خارجی در افزایش یا کاهش تنش در خاورمیانه

سیاست خارجی ایران، تنش‌ها در منطقه خاورمیانه را زیاد می‌کند یا اینکه کم می‌کند؟ و یا اینکه اصلاً تاثیری ندارد؟

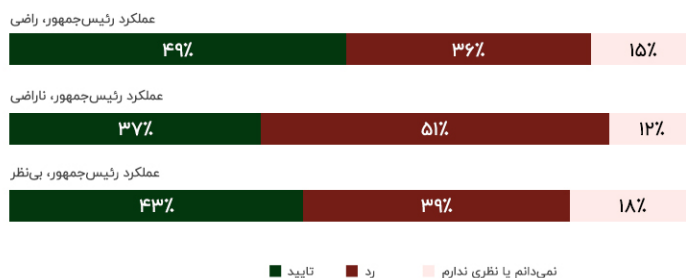


مخالفان عملکرد رئیس‌جمهور حماس را رد می‌کنند

حدود ۵۱ درصد از کسانی که از عملکرد رئیس‌جمهوری ناراضی هستند می‌گویند که به صورت کلی عملکرد حماس را در حوادث غزه و جنگ با اسرائیل رد می‌کنند. این رقم ۱۴ درصد بیشتر از کسانی است که از عملکرد رئیس‌جمهوری ناراضی هستند اما عملکرد حماس از دیدگاه آنان مورد تایید است.

رضایت از عملکرد رئیس‌جمهور بر اساس حمایت یا عدم حمایت از عملکرد حماس

شاید در مورد حوادث اخیر در غزه و جنگ حماس و اسرائیل شنیده باشید. شما به صورت کلی عملکرد گروه حماس را در این حوادث تایید می‌کنید یا رد می‌کنید؟



توضیحات

در میانه‌های انجام این نظرسنجی، اسرائیل در حمله به جنوب لبنان، حسن نصرالله، دبیرکل حزب‌الله لبنان را به قتل رساند و این امر باعث افزایش تنش میان ایران و اسرائیل شد. همچنین در روزهای پایانی این نظرسنجی، ایران حدود دویست موشک به سمت اسرائیل شلیک کرد. افزایش تنش در منطقه خاورمیانه و به خصوص جدال ایران و اسرائیل به صورت بالقوه می‌تواند بر نظر مردم نسبت به برخی سئوالات (هرچند به صورت مقطعی) قابل تأثیر باشد. بر اساس یک فرضیه انتظار می‌رود مردم در شرایط جنگی یا شبه جنگی با آرا و نظرات مسئولین، به خصوص در ابتدای تنش‌ها، همدلی بیشتری داشته باشند. هرچند این امر تنها یک فرضیه است و سنجش آن، نیازمند تحقیقات پسینی و بیشتر است

برای مشاهده نتایج کامل نظرسنجی به [لینک](#) پلتفرم تعاملی ما بروید. فایل خام داده‌های ما با یک فاصله زمانی شش ماهه از همین لینک قابل دسترس خواهد بود. همچنین شما می‌توانید پرسش‌نامه و متن پی‌دی‌اف همین گزارش را که شامل اطلاعات تکنیکی بیشتر در خصوص تعداد نمونه و معیارهای وزندهی است از طریق لینک بالا دانلود کنید

در این پلتفرم، به ازای هر پرسش، می‌توانید نتایج را به صورت کلی و بر اساس چهار متغیر مستقل، شامل جنس، گروه سنی، محل اقامت و تحصیلات مشاهده کنید (نمودار میله‌ای یا Bar Chart). نمودارها به صورت تعاملی (Interactive) تهیه شده‌اند. در عین حال برای بررسی پاسخ‌های افراد به صورت انفرادی می‌توانید در نمودار کروی (Bubble Chart)، روی دایره‌ها کلیک کنید. هر دایره بیانگر مشخصات یک نفر از پاسخ‌دهندگان است که در پاسخ به پرسش متناظر، هم‌رنگ نمودار میله‌ای نمایش داده می‌شود. اعداد برای نمودارها گرد شده‌اند. به همین دلیل مجموع اعداد در مواردی می‌تواند تا یک دهم درصد، کمتر یک بیشتر از صد در صد باشد

روش اجرای نظرسنجی

روش اجرای نظرسنجی به صورت زیر است:

این پیمایش به صورت تلفنی طی روزهای ۳۱ شهریور تا ۱۲ مهر ۱۴۰۳ توسط پرسشگران آموزش‌دیده در طول ساعات فعال هر روز انجام شده است.

حجم نمونه ۱۱۸۹ نفر است.

پاسخگویان این نظرسنجی از میان کلیه ساکنان بالاتر از ۱۸ سال مناطق شهری و روستایی سراسر کشور که دارای تلفن بوده‌اند با نمونه‌گیری تصادفی انتخاب شده است.

نمونه‌گیری به صورت مرحله‌ای طبقه‌بندی شده، منطبق با جمعیت هر استان تهیه شده است. دارندگان تلفن در سطح کل کشور واحد نمونه را تشکیل می‌دهند.

حدود ۴۲ درصد از پاسخ‌دهندگان به این نظرسنجی را زنان تشکیل می‌دهند، سهم مردان ۵۸ درصد است. همچنین ۸۰ درصد از پاسخ‌دهندگان در مناطق شهری و ۲۰ درصد در مناطق روستایی زندگی می‌کنند. سهم جوانان بین ۱۸ تا ۲۹ سال در این نظرسنجی، برابر با ۲۰ درصد است. پاسخ‌دهندگان در رده سنی ۳۰ تا ۶۴ سال، ۶۹ درصد از پاسخ‌دهندگان را شامل می‌شوند و افراد ۶۵ سال به بالا هم ۱۱ درصد از پاسخ‌دهندگان به این نظرسنجی هستند. درصد پاسخ‌دهندگان استانی نسبت به جمعیت استان برای همه استان‌های کشور به جز تهران، کمتر از ۲ درصد تفاوت دارد. سهم پاسخ‌دهندگان ساکن تهران در این نظرسنجی، حدود ۲.۳ درصد از جمعیت استان نسبت به کل کشور کمتر است.

نمونه‌ها بر اساس جنس، سن و محل سکونت (منطقه شهری یا روستایی) و بر اساس سالنامه‌های آماری ۱۳۹۷ و ۱۴۰۰ و آخرین پیش‌بینی مرکز آمار ایران در خصوص مشخصه‌های جمعیت‌شناسی ایران در سال ۱۴۰۲ وزندهی شده‌اند. همچنین چون تعداد نمونه‌های گرفته‌شده از استان تهران، حدود ۲.۳ درصد از نسبت جمعیت استان تهران کمتر بود، یافته‌های نظرسنجی بر اساس جمعیت استان تهران هم وزندهی شده است.

یافته‌های این نظرسنجی را با اطمینان ۹۵ درصد و در فاصله‌ی اطمینان ۲.۸ درصد، برای کمترین واریانس ممکن (با توجه به تعداد پاسخ‌دهندگان معتبر به هر سؤال)، می‌توان به کل افراد بالای ۱۸ سال ساکن ایران تعمیم داد.

میزان اعتماد و صداقت پاسخها از طرف پرسشگران با تجربه و همچنین تحلیل‌های بیشتر مورد ارزیابی شده است. ۵۴ نفر از کسانی که میزان صداقت یا اعتماد آنان در یک طیف پنج قسمتی، "بسیار کم" ارزیابی شده بود (و یا در هر دو معیار صداقت و اعتماد، کم یا خیلی کم ارزیابی شده بودند) از نمونه کنار گذاشته شدند. همچنین در ۱۱ مورد، پاسخگو در بیشتر از ۷۰ درصد پرسش‌ها، گزینه‌های نمی‌دانم / ترجیح می‌دهم پاسخ ندهم را انتخاب کرده بود. هشت مورد از این ۱۱ مورد مطابق معیار پیشین از نتایج نهایی کنار گذاشته شده بودند. سه مورد باقی‌مانده از نتایج نهایی حذف شدند.

نرخ پاسخ در این نظرسنجی ۲۱.۹ درصد است.

این نظرسنجی توسط شرکت تحلیل داده‌های استاتیس و با همکاری [موسسه خاورمیانه](#) انجام شده است.

تعداد نمونه‌ها به تفکیک استان

| نمونه‌ها به تفکیک استان | | | | | | | |
|-------------------------|----------|-------------------|-----------------|-------|------------------------|----------------------|-------|
| استان | جمعیت | نمونه مورد انتظار | نمونه بدست آمده | تفاوت | درصد نمونه مورد انتظار | درصد نمونه بدست آمده | تفاوت |
| آذربایجان شرقی | ۴۰۷۵۰۰۰ | ۵۷ | ۵۵ | ۲ | ۵ | ۵ | ۰ |
| آذربایجان غربی | ۳۵۰۲۰۰۰ | ۴۹ | ۴۳ | ۶ | ۴ | ۴ | ۰ |
| اردبیل | ۱۲۹۸۰۰۰ | ۱۸ | ۱۷ | ۱ | ۲ | ۱ | ۰ |
| اصفهان | ۵۴۰۲۰۰۰ | ۷۵ | ۷۵ | ۰ | ۶ | ۶ | ۰ |
| البرز | ۲۹۹۲۰۰۰ | ۴۲ | ۵۵ | -۱۳ | ۴ | ۵ | ۱ |
| ایلام | ۵۹۶۰۰۰ | ۸ | ۱۰ | -۲ | ۱ | ۱ | ۰ |
| بوشهر | ۱۲۶۵۰۰۰ | ۱۸ | ۲۰ | -۲ | ۱ | ۲ | ۰ |
| تهران | ۱۴۲۸۷۰۰۰ | ۱۹۹ | ۱۷۲ | ۲۷ | ۱۷ | ۱۴ | -۲ |
| چهارمحال و بختیاری | ۹۹۳۰۰۰ | ۱۴ | ۱۶ | -۲ | ۱ | ۱ | ۰ |
| خراسان جنوبی | ۸۳۶۰۰۰ | ۱۲ | ۱۵ | -۳ | ۱ | ۱ | ۰ |
| خراسان رضوی | ۷۰۳۶۰۰۰ | ۹۸ | ۱۱۳ | -۱۵ | ۸ | ۱۰ | ۱ |
| خراسان شمالی | ۸۷۶۰۰۰ | ۱۲ | ۲۱ | -۹ | ۱ | ۲ | ۱ |
| خوزستان | ۵۰۷۵۰۰۰ | ۷۱ | ۶۰ | ۱۱ | ۶ | ۵ | -۱ |
| زنجان | ۱۱۱۴۰۰۰ | ۱۶ | ۱۹ | -۳ | ۱ | ۲ | ۰ |
| سمنان | ۷۷۷۰۰۰ | ۱۱ | ۱۲ | -۱ | ۱ | ۱ | ۰ |
| سیستان و بلوچستان | ۳۲۱۴۰۰۰ | ۴۵ | ۳۳ | ۱۲ | ۴ | ۳ | -۱ |
| فارس | ۵۱۱۱۰۰۰ | ۷۱ | ۶۳ | ۸ | ۶ | ۵ | -۱ |
| قزوین | ۱۳۴۰۰۰۰ | ۱۹ | ۱۱ | ۸ | ۲ | ۱ | -۱ |
| قم | ۱۴۳۵۰۰۰ | ۲۰ | ۱۵ | ۵ | ۲ | ۱ | ۰ |
| کردستان | ۱۶۸۲۰۰۰ | ۲۳ | ۲۷ | -۴ | ۲ | ۲ | ۰ |
| کرمان | ۳۳۸۵۰۰۰ | ۴۷ | ۴۱ | ۶ | ۴ | ۳ | -۱ |
| کرمانشاه | ۱۹۹۸۰۰۰ | ۲۸ | ۳۶ | -۸ | ۲ | ۳ | ۱ |
| کهگیلویه و بویراحمد | ۷۵۵۰۰۰ | ۱۱ | ۱۱ | ۰ | ۱ | ۱ | ۰ |
| گلستان | ۲۰۰۲۰۰۰ | ۲۸ | ۲۴ | ۴ | ۲ | ۲ | ۰ |
| گیلان | ۲۵۶۷۰۰۰ | ۳۶ | ۳۴ | ۲ | ۳ | ۳ | ۰ |
| لرستان | ۱۷۹۳۰۰۰ | ۲۵ | ۳۸ | -۱۳ | ۲ | ۳ | ۱ |
| مازندران | ۳۴۰۱۰۰۰ | ۴۷ | ۵۴ | -۷ | ۴ | ۵ | ۱ |
| مرکزی | ۱۴۶۹۰۰۰ | ۲۰ | ۳۷ | -۱۷ | ۲ | ۳ | ۱ |
| هرمزگان | ۱۹۸۹۰۰۰ | ۲۸ | ۱۶ | ۱۲ | ۲ | ۱ | -۱ |
| همدان | ۱۷۶۹۰۰۰ | ۲۵ | ۲۴ | ۱ | ۲ | ۲ | ۰ |
| یزد | ۱۲۹۳۰۰۰ | ۱۸ | ۲۲ | -۴ | ۲ | ۲ | ۰ |

| مشخصات دموگرافیک % | | | | |
|--------------------|-----------|-------|-------------------------|------------------------|
| متغیر | متغیر دوم | جمعیت | نظرسنجی (وزن داده نشده) | نظرسنجی (وزن داده شده) |
| جنس | مرد | ۵۰.۵ | ۵۸ | ۵۰.۷ |
| | زن | ۴۹.۵ | ۴۲ | ۴۹.۳ |
| سن | ۱۸-۲۹ | ۲۳.۱ | ۱۹.۶ | ۲۳.۱ |
| | ۳۰-۶۴ | ۶۷.۹ | ۶۹ | ۶۷.۹ |
| | ۶۵+ | ۹ | ۱۱.۴ | ۹ |
| محل اقامت | شهری | ۷۶.۶ | ۸۰.۲ | ۷۷.۶ |
| | روستایی | ۲۳.۴ | ۱۹.۸ | ۲۲.۴ |

| نرخ پاسخ | | |
|-----------------------|------|---------|
| | % | فراوانی |
| موفق | ۲۱.۹ | ۱۲۴۶ |
| ترجیح داد مصاحبه نکند | ۷۱.۱ | ۴۰۴۳ |
| وسط مصاحبه قطع کرد | ۶.۸ | ۳۹۰ |
| کل | ۱۰۰ | ۵۶۷۹ |